

WILLPOS A20



JIN725FR

WILLPOS A20

L'innovation au bout des doigts

IL HÉRITE DU MEILLEUR DE WILLPOS A10

Design compact et soigné



Maintenance aisée

- Système de clips pour accéder aux interfaces, au disque dur et pour l'installation de l'écran client
- Ouverture sans outil par vis pour le disque dur, la carte mère, l'alimentation, l'écran tactile et le lecteur MSR



Connectivité et câblage optimisés


- Ports cachés et gestion structurée des câbles



Terminal WILLPOS A20 - L'innovation au bout des doigts

Votre revendeur TOSHIBA TEC:

	Modèle 15"	Modèle 12"
Processeur	Celeron M 440 - 1.86GHz	
Mémoire	512 Mo/1 Go (2 Go max.) SO-DIMM DDR2-533/PC2-4200, 2 slots	
Ecran	15" TFT Tactile (1024 x 768)	12.1" TFT tactile (800 x 600)
Double écran	Option : 12" ou 15"	Option : 12" ou 15"
Disque dur	3.5" HDD 40 Go (VF-ATA série x1) Type A: 1 x 3.5" HDD 40 Go Type B: 2 x 2.5" HDD 60 Go	
RAID	Option : Type B: 2 x 2.5" HDD 60 Go (RAID1)*	
Options	Imprimante tickets 1 face - imprimante tickets recto-verso afficheur client externe - afficheur client orientable ou fixe - tiroir clé Dallas - lecteur de cartes magnétiques - capot supérieur capot sans fil avec câble (USB) - mémoire Flash (Solid State Flash Disk - max. 4 Go)	
Interfaces	2 x ports série D-Sub9 (mâle) ; 2 x ports série alimentés D-Sub9 (femelle) 6 x USB (2.0), 2 x USB alimenté (12V), 1 x USB alimenté (24V) 1 x PS/2 souris & 1 x clavier 2 x interface tiroir 24V 1 x VGA type 15 pin femelle LAN 10/100-BaseT Ethernet (RJ-45) avec LED	
Audio	Sortie haut-parleur/entrée micro, 2 x haut parleurs stéréo avec contrôle du volume	
Branchement secteur	Connecteur secteur	
Alimentation	95W / 105W internal switching	
Poids	11.5kg	10.5kg
Dimensions	366 (L) x 251 (P) x 359 (H) mm	306 (L) x 247 (P) x 337 (H) mm



TOSHIBA

TOSHIBA TEC EUROPE RETAIL INFORMATION SYSTEMS

www.toshibatec-eu.com

HQ | Tel. +32 (0)2 410 21 00
info@toshibatec-eu.com
www.toshibatec-eu.com

DE | Tel. +49 (0)2 15 18 38 01
marketing@toshibatec-eu.de
www.toshibatec-eu.de

AT | Tel. +49 (0)2 15 18 38 01
marketing@toshibatec-eu.de
www.toshibatec-eu.de

FR | Tel. +33 (0)1 58 07 20 00
info@toshibatec-eu.fr
www.toshibatec-eu.fr

BE | Tel. +32 (0)2 410 21 00
retail@toshibatec-eu.be
www.toshibatec-eu.be

ES | Tel. +34 (0)91 502 15 90
marketing@toshibatec-eu.es
www.toshibatec-eu.es

PT | Tel. +351 214 222 064
comercial@toshibatec-eu.pt
www.toshibatec-eu.pt

UK | Tel. +44 (0)870 890 7200
marketing@toshibatec-eu.co.uk
www.toshibatec-eu.co.uk

IE | Tel. +353 (0)1 465 22 20
info@toshibatec-eu.ie
www.toshibatec-eu.co.uk

Sociétés du Groupe

TOSHIBA TEC Netherlands Retail Information Systems b.v.
Tel. +31 (0)33 453 81 00
info@toshibatec-eu.nl
www.toshibatec-eu.nl

TEC Polska Sp. z o.o.
Tel. +48 (0)22 501 67 70
info@toshibatec-eu.pl
www.toshibatec-eu.pl

TEC Italia, S.r.l. Gruppo Toshiba
Tel. +39 (0)2 48 60 24 61
info@toshibatec.it
www.toshibatec.it

*Contactez votre revendeur local pour plus d'informations. Tous les noms de sociétés et/ou de produits sont des marques déposées par leurs propriétaires respectifs. Toutes les caractéristiques et spécifications identifiées dans cette brochure sont susceptibles d'être modifiées à tout moment, sans préavis.

Spécialement conçu pour réduire la consommation d'énergie et l'impact sur l'environnement, le terminal WILLPOS A20 est la solution idéale pour les acteurs de la distribution qui recherchent performances et fiabilité associées à des qualités environnementales éprouvées.



TOSHIBA

Leading Innovation >>>



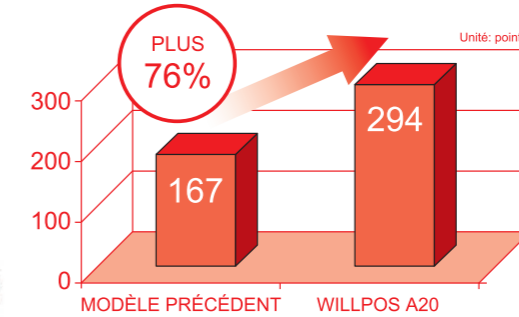
WILLPOS A20

➤ MOINS D'ÉNERGIE PLUS DE PUISSANCE

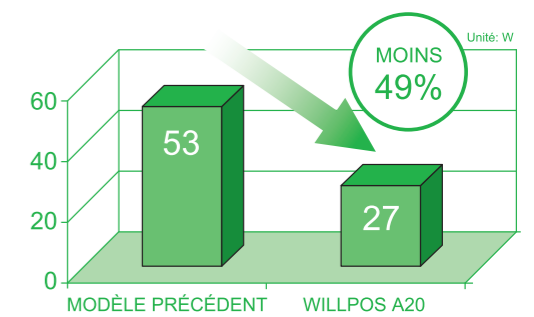
Nous avons une vision du futur, nous l'avons réalisée.

Fort d'une longue expérience et d'une expertise métier confirmée, Toshiba conçoit et fabrique intégralement ses Terminaux Points de Vente, y compris les composants.

Test de performances du processeur



Consommation d'énergie du processeur (max.)



APPLICATIONS

Le ST-A20 est le Terminal Point de Vente idéalement adapté aux environnements du commerce et de la restauration. En effet, il est scellé pour une parfaite résistance aux entrées de liquides et de poussières.

Hôtels, bars, cafés, restaurants

Commerces alimentaires, boucheries, boulangeries

Stations Services & kiosques

Centres d'activités et de loisirs

Pharmacies & opticiens

Prêt à porter & chaussures

ROBUSTE

Ecran entièrement ajustable, rigoureusement testé pour les environnements difficiles, incluant la résistance aux projections de liquides



TOSHIBA

WILLPOS A20

FIABLE

Option disque dur mirroring RAID ou SSD



ECONOMIE DE PAPIER

Associez WILLPOS A20 à l'imprimante tickets recto-verso TRST-A15 pour économiser jusqu'à 45% de rouleaux de papier.



PUISSANT & ECOLOGIQUE

Processeur Intel Celeron M puissant avec une augmentation des performances de 76% et 49% d'économies d'énergie (*comparativement aux modèles précédents)

MULTI-MÉDIA

Haut-parleurs stéréo & réglage du volume



➤ TERMINAL ECOLOGIQUE

Nous suivons une politique environnementale très stricte tant pour le respect de l'environnement que pour le bénéfice de nos clients.

- Métaux sans chrome recyclables
- Plastiques sans halogène recyclables
- Conditionnement dans des emballages papier recyclables
- Conception et maintenance pour un cycle de vie important
- Conception et fabrication aux normes ISO14001

➤ MOINS D'ÉNERGIE, PLUS DE PUISSANCE

Le processeur basse tension innovant et puissant assure des enregistrements clients optimisés tout en réduisant les coûts de fonctionnement et les émissions de CO₂.

➤ PROGRAMME DE RECYCLAGE

Nous collectons nos unités usagées, les recyclons et les transformons pour les ré-utiliser.

➤ ECRANS CLIENTS TFT ATTRACTIFS & HAUT-PARLEURS

- Attirez et stimulez vos clients avec des films et de la musique
- Les possibilités de promotions sont infinies

➤ FIABILITÉ

Mirroring (RAID1) - L'option disque dur RAID procure une tranquillité d'esprit précieuse, particulièrement dans les petits commerces. Les deux disques permettent de diviser et de dupliquer les données essentielles de votre activité.

SSD - WILLPOS A20 dispose également de disques mémoire flash (Solid State Flash Disk) et de mémoire qui résisteront aux chocs et aux variations de température pour une fiabilité inégalée, des économies d'énergie considérables et une maintenance très simple.

➤ LE CHOIX DE LA FLEXIBILITÉ

Nos configurations s'adaptent à vos besoins spécifiques :

- Ecran opérateur distant pour les comptoirs de vente plus exigus
- Personnalisation de l'écran pour les saisies clavier de logiciels non tactiles
- Choix de couleurs du terminal
- Cadencement des livraisons
- Logiciels métiers pour tous les secteurs d'activité (logiciels Toshiba ou partenaires)

(*selon commande minimum)

TOSHIBA

Leading Innovation >>>